

Ejecución presupuestal de ingresos

ENTIDAD: CONTRALORIA DEPARTAMENTAL DEL TOLIMA	NIT: Nit: 890706847-1	Pág: 1	
REPRESENTANTE LEGAL: YESICA LOZANO NORIEGA	PERIODO DE RENDICION: De Ene-01-2026 a Mar-31-2026		

Codigo	Descripcion	Presupuesto Inicial	Modificaciones		Presupuesto Definitivo	Causacion		Recaudos		Saldo por Recaudar		Mayor Recaudo
			Adiciones	Reducciones		Mes	Acumulado	Mes	Acumulado \$		%	
1	Ingresos	10,892,031,000	0	0	10,892,031,000	3,453,490,400	3,453,490,400	3,453,490,400	3,453,490,400	7,438,540,600	68	
1.1	Ingresos Corrientes	10,892,031,000	0	0	10,892,031,000	3,453,490,400	3,453,490,400	3,453,490,400	3,453,490,400	7,438,540,600	68	
1.1.02	Ingresos no tributarios	10,892,031,000	0	0	10,892,031,000	3,453,490,400	3,453,490,400	3,453,490,400	3,453,490,400	7,438,540,600	68	
1.1.02.01	Contribuciones	10,892,031,000	0	0	10,892,031,000	3,453,490,400	3,453,490,400	3,453,490,400	3,453,490,400	7,438,540,600	68	
1.1.02.01.003	Contribuciones especiales	10,892,031,000	0	0	10,892,031,000	3,453,490,400	3,453,490,400	3,453,490,400	3,453,490,400	7,438,540,600	68	
1.1.02.01.003.01	Cuota de fiscalización y auditaje	10,892,031,000	0	0	10,892,031,000	3,453,490,400	3,453,490,400	3,453,490,400	3,453,490,400	7,438,540,600	68	
1.1.02.01.003.01.01	Gobierno Departamental del Tolima	8,629,986,000	0	0	8,629,986,000	3,453,490,400	3,453,490,400	3,453,490,400	3,453,490,400	5,176,495,600	59	
1.1.02.01.003.01.02	Egetsa	863,378	0	0	863,378	0	0	0	0	863,378	100	
1.1.02.01.003.01.03	Fabrica de Licores del Tolima	53,989,201	0	0	53,989,201	0	0	0	0	53,989,201	100	
1.1.02.01.003.01.04	Lotería del Tolima	11,976,418	0	0	11,976,418	0	0	0	0	11,976,418	100	
1.1.02.01.003.01.05	Universidad del Tolima	540,616,240	0	0	540,616,240	0	0	0	0	540,616,240	100	
1.1.02.01.003.01.06	Hospital San Juan Bautista de Chaparral	93,945,055	0	0	93,945,055	0	0	0	0	93,945,055	100	
1.1.02.01.003.01.07	Hospital San Rafael del Espinal	170,270,820	0	0	170,270,820	0	0	0	0	170,270,820	100	
1.1.02.01.003.01.08	Hospital San Juan de Dios de Honda	101,868,624	0	0	101,868,624	0	0	0	0	101,868,624	100	
1.1.02.01.003.01.09	Hospital Federico Lleras Acosta	481,887,467	0	0	481,887,467	0	0	0	0	481,887,467	100	
1.1.02.01.003.01.10	Hospital Granja Integral de Lérida	8,307,459	0	0	8,307,459	0	0	0	0	8,307,459	100	
1.1.02.01.003.01.11	Hospital Reina Sofía de España de Lérida	26,113,219	0	0	26,113,219	0	0	0	0	26,113,219	100	
1.1.02.01.003.01.12	Hospital Regional del Líbano	172,210,541	0	0	172,210,541	0	0	0	0	172,210,541	100	
1.1.02.01.003.01.13	Hospital La Candelaria de Purificación	14,196,787	0	0	14,196,787	0	0	0	0	14,196,787	100	
1.1.02.01.003.01.14	Hospital San Isidro Alpujarra	1,213,947	0	0	1,213,947	0	0	0	0	1,213,947	100	
1.1.02.01.003.01.15	Centro Salud San Roque Alvarado	3,328,026	0	0	3,328,026	0	0	0	0	3,328,026	100	
1.1.02.01.003.01.16	Hospital San Antonio Ambalema	9,152,949	0	0	9,152,949	0	0	0	0	9,152,949	100	
1.1.02.01.003.01.17	Hospital San Juan De Dios Anzoátegui	3,410,767	0	0	3,410,767	0	0	0	0	3,410,767	100	
1.1.02.01.003.01.18	Hospital Nelson Restrepo Armero Guayabal	4,654,730	0	0	4,654,730	0	0	0	0	4,654,730	100	
1.1.02.01.003.01.19	Hospital Nuestra Señora Lourdes Ataco	3,019,749	0	0	3,019,749	0	0	0	0	3,019,749	100	
1.1.02.01.003.01.20	Hospital Santa Lucia Cajamarca	12,750,679	0	0	12,750,679	0	0	0	0	12,750,679	100	
1.1.02.01.003.01.21	Hospital Nstra Sra Carmen Carmen	4,630,192	0	0	4,630,192	0	0	0	0	4,630,192	100	

Ejecución presupuestal de ingresos

ENTIDAD		CONTRALORIA DEPARTAMENTAL DEL TOLIMA			NIT		Nit: 890706847-1		Pág: 2			
REPRESENTANTE LEGAL		YESICA LOZANO NORIEGA			PERIODO DE RENDICION		De Ene-01-2026 a Mar-31-2026					
Codigo	Descripcion	Presupuesto Inicial	Modificaciones		Presupuesto Definitivo	Causacion		Recaudos		Saldo por Recaudar		Mayor Recaudo
			Adiciones	Reducciones		Mes	Acumulado	Mes	Acumulado \$		%	
1.1.02.01.003.01.22	Apicalá Hospital Santo Domingo Casabianca	1,079,712	0	0	1,079,712	0	0	0	0	1,079,712	100	
1.1.02.01.003.01.23	Centro Salud de Coello	6,321,607	0	0	6,321,607	0	0	0	0	6,321,607	100	
1.1.02.01.003.01.24	Hospital San Roque Coyaima	13,163,932	0	0	13,163,932	0	0	0	0	13,163,932	100	
1.1.02.01.003.01.25	Hospital Federico Arbeláez de Cunday	4,358,609	0	0	4,358,609	0	0	0	0	4,358,609	100	
1.1.02.01.003.01.26	Hospital San Rafael de Dolores	1,492,603	0	0	1,492,603	0	0	0	0	1,492,603	100	
1.1.02.01.003.01.27	Hospital Santa Ana Falan	1,824,284	0	0	1,824,284	0	0	0	0	1,824,284	100	
1.1.02.01.003.01.28	Hospital Nuestra Señora de Fátima de Flandes	5,243,737	0	0	5,243,737	0	0	0	0	5,243,737	100	
1.1.02.01.003.01.29	Hospital San Vicente Paul Fresno	9,317,558	0	0	9,317,558	0	0	0	0	9,317,558	100	
1.1.02.01.003.01.30	Hospital San Antonio Güamo	15,117,102	0	0	15,117,102	0	0	0	0	15,117,102	100	
1.1.02.01.003.01.31	Hospital San Antonio Herveo	647,000	0	0	647,000	0	0	0	0	647,000	100	
1.1.02.01.003.01.32	Hospital Sumapaz Icononzo	12,216,507	0	0	12,216,507	0	0	0	0	12,216,507	100	
1.1.02.01.003.01.33	Hospital San José Mariquita	12,888,619	0	0	12,888,619	0	0	0	0	12,888,619	100	
1.1.02.01.003.01.34	Hospital Louis Pasteur Melgar	32,045,438	0	0	32,045,438	0	0	0	0	32,045,438	100	
1.1.02.01.003.01.35	Hospital Ramón María Arana Murillo	3,418,568	0	0	3,418,568	0	0	0	0	3,418,568	100	
1.1.02.01.003.01.36	Hospital San Antonio Natagaima	3,512,836	0	0	3,512,836	0	0	0	0	3,512,836	100	
1.1.02.01.003.01.37	Hospital San José Ortega	26,578,931	0	0	26,578,931	0	0	0	0	26,578,931	100	
1.1.02.01.003.01.38	Hospital Ricardo Acosta Palocabildo	1,991,276	0	0	1,991,276	0	0	0	0	1,991,276	100	
1.1.02.01.003.01.39	Hospital San Sebastian de Piedras	3,124,308	0	0	3,124,308	0	0	0	0	3,124,308	100	
1.1.02.01.003.01.40	Hospital Centro Planadas	8,689,421	0	0	8,689,421	0	0	0	0	8,689,421	100	
1.1.02.01.003.01.41	Hospital San Vicente Paul Prado	2,354,108	0	0	2,354,108	0	0	0	0	2,354,108	100	
1.1.02.01.003.01.42	Hospital María Inmaculada Rioblanco	2,946,269	0	0	2,946,269	0	0	0	0	2,946,269	100	
1.1.02.01.003.01.43	Hospital Santa Lucia Roncesvalles	2,570,711	0	0	2,570,711	0	0	0	0	2,570,711	100	
1.1.02.01.003.01.44	Hospital San Vicente Rovira	17,001,639	0	0	17,001,639	0	0	0	0	17,001,639	100	
1.1.02.01.003.01.45	Hospital San Carlos Saldaña	4,033,938	0	0	4,033,938	0	0	0	0	4,033,938	100	
1.1.02.01.003.01.46	Hospital La Misericordia San Antonio	144,480	0	0	144,480	0	0	0	0	144,480	100	
1.1.02.01.003.01.47	Hospital Seraffn Montaña San Luis	1,247,648	0	0	1,247,648	0	0	0	0	1,247,648	100	
1.1.02.01.003.01.48	Hospital Carlos Torrente Llano Santa Isabel	515,254	0	0	515,254	0	0	0	0	515,254	100	
1.1.02.01.003.01.49	Hospital Santa Rosa de Lima Suarez	1,330,845	0	0	1,330,845	0	0	0	0	1,330,845	100	

Ejecución presupuestal de ingresos

ENTIDAD		CONTRALORIA DEPARTAMENTAL DEL TOLIMA			NIT		Nit: 890706847-1		Pág: 3			
REPRESENTANTE LEGAL		YESICA LOZANO NORIEGA			PERIODO DE RENDICION		De Ene-01-2026 a Mar-31-2026					
Codigo	Descripcion	Presupuesto Inicial	Modificaciones		Presupuesto Definitivo	Causacion		Recaudos		Saldo por Recaudar		Mayor Recaudo
			Adiciones	Reducciones		Mes	Acumulado	Mes	Acumulado \$		%	
1.1.02.01.003.01.50	Hospital Vito Fasael Gutiérrez Valle San Juan	1,424,435	0	0	1,424,435	0	0	0	0	1,424,435	100	
1.1.02.01.003.01.51	Hospital Santa Bárbara Venadillo	3,723,798	0	0	3,723,798	0	0	0	0	3,723,798	100	
1.1.02.01.003.01.52	Hospital Ismael Perdomo Villahermosa	7,149,064	0	0	7,149,064	0	0	0	0	7,149,064	100	
1.1.02.01.003.01.53	Hospital La Milagrosa Villarrica	1,167,435	0	0	1,167,435	0	0	0	0	1,167,435	100	
1.1.02.01.003.01.54	Empresa de Servicios Públicos de Ambalema	2,218,726	0	0	2,218,726	0	0	0	0	2,218,726	100	
1.1.02.01.003.01.55	Empresa de Servicios Públicos de Armero	5,200,656	0	0	5,200,656	0	0	0	0	5,200,656	100	
1.1.02.01.003.01.56	Empresa de Servicios Públicos de C/Apicala	16,865,753	0	0	16,865,753	0	0	0	0	16,865,753	100	
1.1.02.01.003.01.57	Empresa de Servicios Públicos de Casablanca	925,681	0	0	925,681	0	0	0	0	925,681	100	
1.1.02.01.003.01.58	Empresa de Servicios Públicos de Chaparral	24,710,964	0	0	24,710,964	0	0	0	0	24,710,964	100	
1.1.02.01.003.01.59	Empresa de Servicios Públicos de Coello	3,829,925	0	0	3,829,925	0	0	0	0	3,829,925	100	
1.1.02.01.003.01.60	Empresa de Servicios Públicos de Coyaima	1,014,879	0	0	1,014,879	0	0	0	0	1,014,879	100	
1.1.02.01.003.01.61	Empresa de Servicios Públicos de Cunday	912,772	0	0	912,772	0	0	0	0	912,772	100	
1.1.02.01.003.01.62	Empresa de Servicios Públicos de Dolores	989,037	0	0	989,037	0	0	0	0	989,037	100	
1.1.02.01.003.01.63	Empresa de Servicios Públicos de Espinal	92,511,525	0	0	92,511,525	0	0	0	0	92,511,525	100	
1.1.02.01.003.01.64	Empresa de Servicios Públicos de Falan	1,091,010	0	0	1,091,010	0	0	0	0	1,091,010	100	
1.1.02.01.003.01.65	Empresa de Servicios Públicos de Flandes	12,330,665	0	0	12,330,665	0	0	0	0	12,330,665	100	
1.1.02.01.003.01.66	Empresa de Servicios Públicos de Fresno	11,284,955	0	0	11,284,955	0	0	0	0	11,284,955	100	
1.1.02.01.003.01.67	Empresa de Servicios Públicos de Guamo	16,212,059	0	0	16,212,059	0	0	0	0	16,212,059	100	


Ejecución presupuestal de ingresos

ENTIDAD				NIT		Pág:						
CONTRALORIA DEPARTAMENTAL DEL TOLIMA				Nit: 890706847-1		4						
REPRESENTANTE LEGAL				PERIODO DE RENDICION								
YESICA LOZANO NORIEGA				De Ene-01-2026 a Mar-31-2026								
Codigo	Descripción	Presupuesto Inicial	Modificaciones		Presupuesto Definitivo	Causacion		Recaudos		Saldo por Recaudar		Mayor Recaudo
			Adiciones	Reducciones		Mes	Acumulado	Mes	Acumulado \$		%	
1.1.02.01.003.01.68	Empresa de Servicios Públicos de Herveo	2,206,055	0	0	2,206,055	0	0	0	0	2,206,055	100	
1.1.02.01.003.01.69	Empresa de Servicios Públicos de Lerida	11,985,486	0	0	11,985,486	0	0	0	0	11,985,486	100	
1.1.02.01.003.01.70	Empresa de Servicios Públicos de Libano	20,298,984	0	0	20,298,984	0	0	0	0	20,298,984	100	
1.1.02.01.003.01.71	Empresa de Servicios Públicos de Mariquita "Espuma"	4,335,884	0	0	4,335,884	0	0	0	0	4,335,884	100	
1.1.02.01.003.01.72	Empresa de Servicios Públicos de Melgar	43,195,435	0	0	43,195,435	0	0	0	0	43,195,435	100	
1.1.02.01.003.01.73	Empresa de Servicios Públicos de Natagaima	3,690,228	0	0	3,690,228	0	0	0	0	3,690,228	100	
1.1.02.01.003.01.74	Empresa de Servicios Públicos de Ortega	4,647,922	0	0	4,647,922	0	0	0	0	4,647,922	100	
1.1.02.01.003.01.75	Empresa de Servicios Públicos de Prado	3,277,487	0	0	3,277,487	0	0	0	0	3,277,487	100	
1.1.02.01.003.01.76	Empresa de Servicios Públicos de Purificación	9,821,408	0	0	9,821,408	0	0	0	0	9,821,408	100	
1.1.02.01.003.01.77	Empresa de Servicios Públicos de Roncesvalles	537,815	0	0	537,815	0	0	0	0	537,815	100	
1.1.02.01.003.01.78	Empresa de Servicios Públicos de Rovira	6,622,967	0	0	6,622,967	0	0	0	0	6,622,967	100	
1.1.02.01.003.01.79	Empresa de Servicios Públicos de Saldaña	4,674,876	0	0	4,674,876	0	0	0	0	4,674,876	100	
1.1.02.01.003.01.80	Empresa de Servicios Públicos de San Antonio	2,097,889	0	0	2,097,889	0	0	0	0	2,097,889	100	
1.1.02.01.003.01.81	Empresa de Servicios Públicos de San Luisa	2,042,910	0	0	2,042,910	0	0	0	0	2,042,910	100	
1.1.02.01.003.01.82	Empresa de Servicios Públicos de Valle de San Juan	1,473,115	0	0	1,473,115	0	0	0	0	1,473,115	100	
1.1.02.01.003.01.83	Empresa de Servicios Públicos de Venadillo	5,095,372	0	0	5,095,372	0	0	0	0	5,095,372	100	
1.1.02.01.003.01.84	Empresa de Servicios Públicos de Villahermosa	1,285,958	0	0	1,285,958	0	0	0	0	1,285,958	100	

Ejecución presupuestal de ingresos

ENTIDAD	CONTRALORIA DEPARTAMENTAL DEL TOLIMA	NIT	Nit: 890706847-1	Pág: 5
REPRESENTANTE LEGAL	YESICA LOZANO NORIEGA	PERIODO DE RENDICION	De Ene-01-2026 a Mar-31-2026	

Codigo	Descripcion	Presupuesto Inicial	Modificaciones		Presupuesto Definitvo	Causacion		Recaudos		Saldo por Recaudar		Mayor Recaudo
			Adiciones	Reducciones		Mes	Acumulado	Mes	Acumulado \$		%	
1.1.02.01.003.01.85	Ilider Libano	1,563,293	0	0	1,563,293	0	0	0	0	1,563,293	100	
1.1.02.01.003.01.86	Infimariquita	485,365	0	0	485,365	0	0	0	0	485,365	100	
1.1.02.01.003.01.87	Honda Triple A	3,255,454	0	0	3,255,454	0	0	0	0	3,255,454	100	
1.1.02.01.003.01.88	Empresa de Servicios Públicos de Planadas	5,707,843	0	0	5,707,843	0	0	0	0	5,707,843	100	
1.1.02.01.003.01.89	Infipurificación	4,457,681	0	0	4,457,681	0	0	0	0	4,457,681	100	
1.1.02.01.003.01.90	Empresa de Servicios Públicos de Suarez	1,578,715	0	0	1,578,715	0	0	0	0	1,578,715	100	
1.1.02.01.003.01.91	Edat	560,331	0	0	560,331	0	0	0	0	560,331	100	


 CONTRALORA DEPARTAMENTAL


 SECRETARIO ADMINISTRATIVO Y FINANCIERO


 PROFESIONAL ESPECIALIZADO

Ejecución presupuestal de gastos

ENTIDAD		CONTRALORIA DEPARTAMENTAL DEL TOLIMA					NIT		Nit: 890706847-1			Pág: 1			
REPRESENTANTE LEGAL		YESICA LOZANO NORIEGA					PERIODO DE RENDICION		De Ene-01-2026 a Mar-31-2026						
Codigo	Descripcion	Apropiacion Inicial	Modificaciones				Apropiacion Definitiva	Compromisos			Saldo Apropiacion Efectivo	Giros			Cuentas por Pagar
			Traslados		Reducciones	Adiciones		Anteriores	Mes	Total		Anteriores	Mes	Total	
Creditos	Contracrédito														
2	Gastos	10,892,031,000	0	0	0	0	10,892,031,000	0	2,714,183,101	2,714,183,101	8,177,847,899	0	1,778,534,227	1,778,534,227	935,648,874
2.1	Funcionamiento	10,892,031,000	0	0	0	0	10,892,031,000	0	2,714,183,101	2,714,183,101	8,177,847,899	0	1,778,534,227	1,778,534,227	935,648,874
2.1.1	Gastos de personal	9,006,482,252	0	0	0	0	9,006,482,252	0	1,604,017,039	1,604,017,039	7,402,465,213	0	1,581,354,752	1,581,354,752	22,662,287
2.1.1.01	Planta de personal permanente	9,006,482,252	0	0	0	0	9,006,482,252	0	1,604,017,039	1,604,017,039	7,402,465,213	0	1,581,354,752	1,581,354,752	22,662,287
2.1.1.01.01	Factores constitutivos de salario	6,410,069,714	0	0	0	0	6,410,069,714	0	1,201,406,538	1,201,406,538	5,208,663,176	0	1,188,297,692	1,188,297,692	13,108,846
2.1.1.01.01.001	Factores salariales comunes	6,410,069,714	0	0	0	0	6,410,069,714	0	1,201,406,538	1,201,406,538	5,208,663,176	0	1,188,297,692	1,188,297,692	13,108,846
2.1.1.01.01.001.01	Sueldo básico	4,860,785,893	0	0	0	0	4,860,785,893	0	1,028,157,459	1,028,157,459	3,832,628,434	0	1,028,157,459	1,028,157,459	0
2.1.1.01.01.001.02	Horas extras, dominicales, festivos y recargos	31,036,800	0	0	0	0	31,036,800	0	0	0	31,036,800	0	0	0	0
2.1.1.01.01.001.03	Gastos de representación	415,964,905	0	0	0	0	415,964,905	0	94,189,051	94,189,051	321,775,854	0	94,189,051	94,189,051	0
2.1.1.01.01.001.04	Subsidio de alimentación	10,000	0	0	0	0	10,000	0	0	0	10,000	0	0	0	0
2.1.1.01.01.001.06	Prima de servicio	241,741,469	0	0	0	0	241,741,469	0	15,011,611	15,011,611	226,729,858	0	11,888,443	11,888,443	3,123,169
2.1.1.01.01.001.07	Bonificación por servicios prestados	152,001,986	0	0	0	0	152,001,986	0	34,940,138	34,940,138	117,061,848	0	31,175,905	31,175,905	3,764,233
2.1.1.01.01.001.08	Prestaciones sociales	708,528,661	0	0	0	0	708,528,661	0	29,108,279	29,108,279	679,420,382	0	22,886,834	22,886,834	6,221,445
2.1.1.01.01.001.08.01	Prima de navidad	475,796,182	0	0	0	0	475,796,182	0	1,552,754	1,552,754	474,243,428	0	1,096,224	1,096,224	456,530
2.1.1.01.01.001.08.02	Prima de vacaciones	232,732,479	0	0	0	0	232,732,479	0	27,555,525	27,555,525	205,176,954	0	21,790,610	21,790,610	5,764,915
2.1.1.01.02	Contribuciones inherentes a la nómina	2,452,447,090	0	0	0	0	2,452,447,090	0	367,421,516	367,421,516	2,085,025,574	0	366,297,453	366,297,453	1,124,063
2.1.1.01.02.001	Aportes a la seguridad social en pensiones	656,468,374	0	0	0	0	656,468,374	0	143,693,000	143,693,000	512,775,374	0	143,693,000	143,693,000	0
2.1.1.01.02.001.01	Aportes a la seguridad social en pensiones - Público	488,784,381	0	0	0	0	488,784,381	0	107,693,900	107,693,900	381,090,481	0	107,693,900	107,693,900	0
2.1.1.01.02.001.02	Aportes a la seguridad social en pensiones - Privado	167,683,993	0	0	0	0	167,683,993	0	35,999,100	35,999,100	131,684,893	0	35,999,100	35,999,100	0
2.1.1.01.02.002	Aportes a la seguridad social en salud	464,998,432	0	0	0	0	464,998,432	0	102,033,100	102,033,100	362,965,332	0	102,033,100	102,033,100	0
2.1.1.01.02.002.01	Aportes a la seguridad social en salud - Público	81,829,693	0	0	0	0	81,829,693	0	24,905,800	24,905,800	56,923,893	0	24,905,800	24,905,800	0

Ejecución presupuestal de gastos

ENTIDAD		CONTRALORIA DEPARTAMENTAL DEL TOLIMA					NIT		Nit: 890706847-1		Pág: 2					
REPRESENTANTE LEGAL		YESICA LOZANO NORIEGA					PERIODO DE RENDICION De Ene-01-2026 a Mar-31-2026									
Codigo	Descripcion	Apropiacion Inicial	Modificaciones				Apropiacion Definitiva	Compromisos			Saldo Apropiacion Efectivo	Giros			Cuentas por Pagar	
			Traslados		Reducciones	Adiciones		Anteriores	Mes	Total		Anteriores	Mes	Total		
Creditos	Contracrédito															
2.1.1.01.02.002.02	Aportes a la seguridad social en salud - Privado	383,168,739	0	0	0	0	383,168,739	0	77,127,300	77,127,300	306,041,439	0	77,127,300	77,127,300	0	
2.1.1.01.02.003	Aportes de cesantías	760,331,639	0	0	0	0	760,331,639	0	2,304,016	2,304,016	758,027,623	0	1,179,953	1,179,953	1,124,063	
2.1.1.01.02.003.01	Aportes de cesantías - Público	322,003,678	0	0	0	0	322,003,678	0	2,248,494	2,248,494	319,755,184	0	1,124,431	1,124,431	1,124,063	
2.1.1.01.02.003.02	Aportes de cesantías - Privado	438,327,961	0	0	0	0	438,327,961	0	55,522	55,522	438,272,439	0	55,522	55,522	0	
2.1.1.01.02.004	Aportes a cajas de compensación familiar	239,037,674	0	0	0	0	239,037,674	0	50,036,300	50,036,300	189,001,374	0	50,036,300	50,036,300	0	
2.1.1.01.02.005	Aportes generales al sistema de riesgos laborales	32,813,878	0	0	0	0	32,813,878	0	6,784,400	6,784,400	26,029,478	0	6,784,400	6,784,400	0	
2.1.1.01.02.006	Aportes al ICBF	179,278,256	0	0	0	0	179,278,256	0	37,529,000	37,529,000	141,749,256	0	37,529,000	37,529,000	0	
2.1.1.01.02.007	Aportes al SENA	29,879,709	0	0	0	0	29,879,709	0	6,263,900	6,263,900	23,615,809	0	6,263,900	6,263,900	0	
2.1.1.01.02.008	Aportes a la ESAP	29,879,709	0	0	0	0	29,879,709	0	6,263,900	6,263,900	23,615,809	0	6,263,900	6,263,900	0	
2.1.1.01.02.009	Aportes a escuelas industriales e institutos técnicos	59,759,419	0	0	0	0	59,759,419	0	12,513,900	12,513,900	47,245,519	0	12,513,900	12,513,900	0	
2.1.1.01.03	Remuneraciones no constitutivas de factor salarial	143,965,448	0	0	0	0	143,965,448	0	35,188,985	35,188,985	108,776,463	0	26,759,607	26,759,607	8,429,378	
2.1.1.01.03.001	Prestaciones sociales	143,965,448	0	0	0	0	143,965,448	0	35,188,985	35,188,985	108,776,463	0	26,759,607	26,759,607	8,429,378	
2.1.1.01.03.001.02	Indemnización por vacaciones	116,158,739	0	0	0	0	116,158,739	0	32,659,865	32,659,865	83,498,874	0	24,588,985	24,588,985	8,070,880	
2.1.1.01.03.001.03	Bonificación especial de recreación	27,806,709	0	0	0	0	27,806,709	0	2,529,120	2,529,120	25,277,589	0	2,170,622	2,170,622	358,498	
2.1.2	Adquisición de bienes y servicios	1,883,048,748	0	0	0	0	1,883,048,748	0	1,110,166,062	1,110,166,062	772,882,686	0	197,179,475	197,179,475	912,986,587	
2.1.2.01	Adquisición de activos no financieros	61,586,000	0	0	0	0	61,586,000	0	500,000	500,000	61,086,000	0	500,000	500,000	0	
2.1.2.01.01	Activos fijos	61,586,000	0	0	0	0	61,586,000	0	500,000	500,000	61,086,000	0	500,000	500,000	0	
2.1.2.01.01.003	Maquinaria y equipo	61,586,000	0	0	0	0	61,586,000	0	500,000	500,000	61,086,000	0	500,000	500,000	0	
2.1.2.01.01.003.03	Maquinaria de oficina,	61,586,000	0	0	0	0	61,586,000	0	500,000	500,000	61,086,000	0	500,000	500,000	0	


Ejecución presupuestal de gastos

ENTIDAD		CONTRALORIA DEPARTAMENTAL DEL TOLIMA						NIT		Nit: 890706847-1		Pág: 3			
REPRESENTANTE LEGAL		YESICA LOZANO NORIEGA						PERIODO DE RENDICION De Ene-01-2026 a Mar-31-2026							
Codigo	Descripcion	Apropiacion Inicial	Modificaciones				Apropiacion Definitiva	Compromisos			Saldo Apropiacion Efectivo	Giros			Cuentas por Pagar
			Traslados		Reducciones	Adiciones		Anteriores	Mes	Total		Anteriores	Mes	Total	
Creditos	Contracrédito														
2.1.2.01.01.003.03.02	contabilidad e informática Maquinaria de informática y sus partes, piezas y accesorios	61,586,000	0	0	0	0	61,586,000	0	500,000	500,000	61,086,000	0	500,000	500,000	0
2.1.2.02	Adquisiciones diferentes de activos	1,821,462,748	0	0	0	0	1,821,462,748	0	1,109,666,062	1,109,666,062	711,796,686	0	196,679,475	196,679,475	912,986,587
2.1.2.02.01	Materiales y suministros	32,503,376	0	0	0	0	32,503,376	0	2,400,000	2,400,000	30,103,376	0	2,400,000	2,400,000	0
2.1.2.02.01.003	Otros bienes transportables (excepto productos metálicos, maquinaria y equipo)	32,503,376	0	0	0	0	32,503,376	0	2,400,000	2,400,000	30,103,376	0	2,400,000	2,400,000	0
2.1.2.02.02	Adquisición de servicios	1,788,959,372	0	0	0	0	1,788,959,372	0	1,107,266,062	1,107,266,062	681,693,310	0	194,279,475	194,279,475	912,986,587
2.1.2.02.02.006	Comercio y distribución; alojamiento; servicios de suministro de comidas y bebidas; servicios de transporte; y servicios de distribución de electricidad, gas y agua	33,485,400	0	0	0	0	33,485,400	0	3,660,000	3,660,000	29,825,400	0	3,660,000	3,660,000	0
2.1.2.02.02.007	Servicios financieros y servicios conexos; servicios inmobiliarios; y servicios de arrendamiento y leasing	43,736,963	0	0	0	0	43,736,963	0	18,816,135	18,816,135	24,920,828	0	0	0	18,816,135
2.1.2.02.02.008	Servicios prestados a las empresas y servicios de producción	987,753,384	0	0	0	0	987,753,384	0	630,745,277	630,745,277	357,008,107	0	106,574,825	106,574,825	524,170,452
2.1.2.02.02.009	Servicios para la comunidad, sociales y personales	464,150,509	0	0	0	0	464,150,509	0	382,445,719	382,445,719	81,704,790	0	12,445,719	12,445,719	370,000,000
2.1.2.02.02.010	Viáticos de los funcionarios en comisión	259,833,116	0	0	0	0	259,833,116	0	71,598,931	71,598,931	188,234,185	0	71,598,931	71,598,931	0
2.1.3	Transferencias corrientes	2,500,000	0	0	0	0	2,500,000	0	0	0	2,500,000	0	0	0	0
2.1.3.07	Prestaciones para cubrir riesgos sociales	500,000	0	0	0	0	500,000	0	0	0	500,000	0	0	0	0


Ejecución presupuestal de gastos

ENTIDAD CONTRALORIA DEPARTAMENTAL DEL TOLIMA	NIT Nit: 890706847-1	Pág: 4	
REPRESENTANTE LEGAL YESICA LOZANO NORIEGA	PERIODO DE RENDICION De Ene-01-2026 a Mar-31-2026		

Codigo	Descripcion	Apropiacion Inicial	Modificaciones				Apropiacion Definitva	Compromisos			Saldo Apropiacion Efectivo	Giros			Cuentas por Pagar
			Traslados		Reducciones	Adiciones		Anteriores	Mes	Total		Anteriores	Mes	Total	
			Creditos	Contracrédito											
2.1.3.07.02	Prestaciones sociales relacionadas con el empleo	500,000	0	0	0	0	500,000	0	0	0	500,000	0	0	0	0
2.1.3.07.02.030	Auxilio sindical (no de pensiones)	500,000	0	0	0	0	500,000	0	0	0	500,000	0	0	0	0
2.1.3.13	Sentencias y conciliaciones	2,000,000	0	0	0	0	2,000,000	0	0	0	2,000,000	0	0	0	0
2.1.3.13.01	Fallos nacionales	2,000,000	0	0	0	0	2,000,000	0	0	0	2,000,000	0	0	0	0
2.1.3.13.01.001	Sentencias	2,000,000	0	0	0	0	2,000,000	0	0	0	2,000,000	0	0	0	0


 CONTRALORA DEPARTAMENTAL


 SECRETARIO ADMINISTRATIVO Y FINANCIERO


 PROFESIONAL ESPECIALIZADO